

# scheda tecnica KSS150

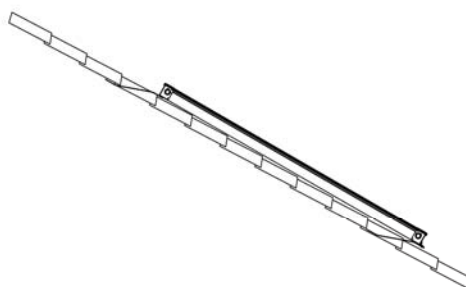

# Linea KOALA



Q.tà	Componenti	Codice	Base
1	Pannello solare Koala 2,0 Cu Nero	KOAMD2VNN	✓
1	Struttura di Sostegno Tetto a Falda	STCFMD21F	✓
1	Accumulo solare monovalente da 150 litri vetroporcellanato	B1V0150F1	✓
1	Vaso di espansione circuito solare - 8 litri	IDRVE008L	✓
1	Stazione solare preassemblata mono	GPMCRF1ST	✓
1	Centralina elettronica digitale completa di sensori	ELETNTD3	✓
5	Litri di glicole monopropilenico	IDRLQGLCL	✓

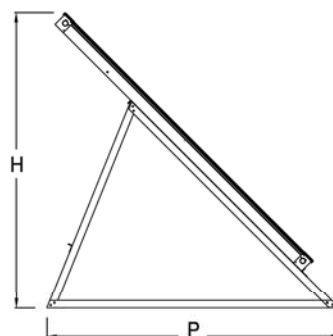
## TETTO A FALDA

Mod.	Tetto	Accumulo solare	Codice
KSS150	FALDA	1 serpentino	KSS0150FB1



## TETTO PIANO

Mod.	Tetto	Accumulo solare	Codice
KSS150	30°	1 serpentino	KSS0150EB1
	45°		KSS0150IB1



Ingombri in mm: **tetto piano** LxPxH = 1200x2000x1650    Peso a vuoto 80 kg  
**tetto a falda** LxF = 1200x2200    Peso a vuoto 60 kg